



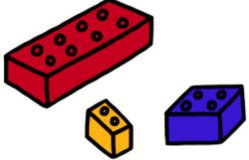



M					
R					
L					
S					



M L R S im Anlaut

Wie kann das Material eingesetzt werden?

- Einzel- und Partnerarbeit
- Lernkarten
- Anlaute lesen – passende Bilder zuordnen

Was wird gefördert?

- M L R S im Anlaut erkennen
- Laut-Buchstaben-Zuordnung

M: Milch, Mütze, Motorrad, Mond, Marmelade

R: Roller, Reis, Reiter, Reifen, Rose

L: Leiter, Lampe, Lego, Löwe, Luftballon

S: Säge, Suppe, Sonne, Sofa, Seife